



Bon à savoir

## Faire les nœuds correctement

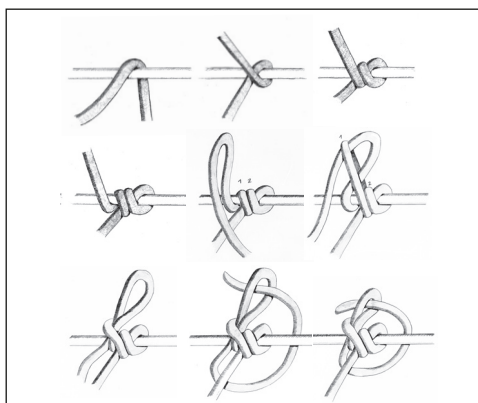
S'il faut attacher les vaches, il faut savoir le faire sans risques.

*jbg.* Attachez-vous vos vaches à inséminer avec une corde dans une logette ou ailleurs à l'étable? Si oui, votre inséminateur doit pouvoir défaire le nœud et enlever le licol (pour autant que vous ayez coché «détacher l'animal»). Les discussions avec les inséminateurs à l'occasion des journées de formation continue sur la sécurité au travail montre que plus d'un s'est coincé un doigt lors de cette opération. En général, dans les cas où le nœud utilisé n'était pas adéquat.

### Détachable rapidement même sous tension

Il est important que le nœud d'attache et le licol sous tension puissent être détachés d'un seul coup, en cas d'urgence. Sans quoi, la situation peut rapidement devenir dangereuse et pas seulement pour l'inséminateur. A l'inverse, il peut être gênant si, à l'occasion d'une exposition de bétail, votre nœud se défait tout seul après un quart d'heure et que votre plus belle vache se balade librement dans l'enceinte. C'est pourquoi, toute personne travaillant avec les bovins devraient connaître la technique des nœuds.

Les nœuds de sécurité ne doivent pas se détacher si la l'animal tire dessus mais doivent se défaire aisément si l'on tire sur l'extrémité libre, même si la corde est tendue. Pour le nœud de sécurité simple, le plus couramment utilisé, on forme un anneau avec la corde et repasse la boucle de corde dans l'anneau. Pour le nœud de sécurité préconisé par le Service de prévention des accidents dans l'agriculture (SPAA), également appelé nœud de foire, la corde est passée plusieurs fois autour de la barre pour constituer un frein et éviter que la boucle ne se bloque lorsqu'une vache panique et tire dessus à outrance. Cette illustration tirée de la fiche technique du FiBL «Bien réussir la manipulation des bovins: percevoir, comprendre, communiquer» montre comment réaliser correctement ce nœud de sécurité modifié:



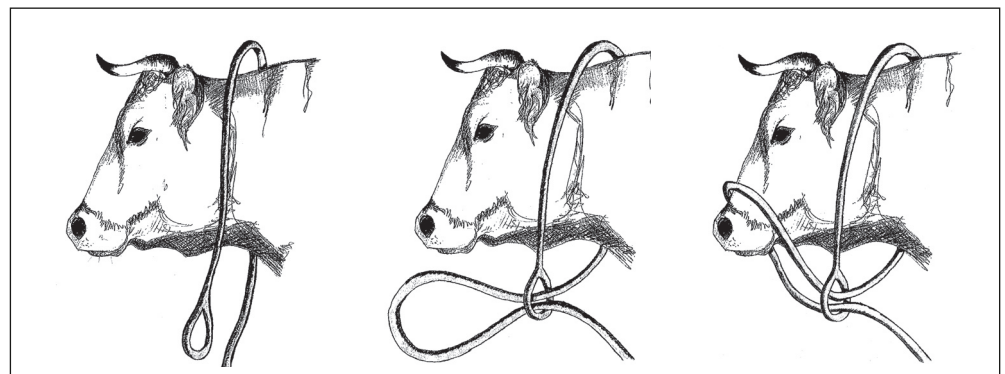
Source: Johanna Prost, FiBL

### Utiliser la bonne corde

A l'occasion des récentes journées de formation continue pour notre service externe, le SPAA a rendu les inséminateurs attentifs au fait que la corde utilisée pour attacher les bovins ne devait en aucun cas être trop fine. Les cordes fines, en se resserrant chez les animaux agités, risquent de les étrangler et d'augmenter leur panique. De plus, les cordes un peu plus épaisses ont aussi moins tendance à scier les mains de celui qui conduit un animal récalcitrant au licol ou qui souhaite l'attacher.

### Les licols doivent être faciles à défaire

Le licol en huit est rapidement noué et facile à défaire. La corde, qui possède un œillet en son extrémité, est passée autour du cou de la vache. La corde est ensuite enfilée dans l'œillet de manière à former une grande boucle qui est passée autour du mufle de la vache (voir illustration ci-dessous). Le licol est facile à défaire, en enlevant la boucle du mufle de la vache et en tirant ensuite dur la corde vers la nuque. Ce licol ne convient toutefois pas pour attacher les animaux pendant plusieurs heures.

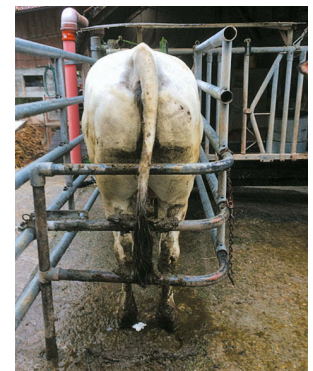


Source: Johanna Prost, FiBL

### L'attache correcte

En attachant vos animaux correctement, vous facilitez la tâche de nos inséminateurs.

- Ne jamais attacher les animaux seuls à l'étable et séparés du restant du troupeau. Etant des animaux grégaires, ils se sentiront démunis et nerveux. Cas typique: l'ensemble du troupeau est au pâturage, une seule vache est attachée à l'étable ...
- Le mieux est de fixer plusieurs animaux en ligne, par exemple dans le cornadis. Ainsi la vache à inséminer ne peut pas sauter de gauche à droite.
- Attacher les animaux avec la tête légèrement vers le haut plutôt que vers le bas. Dans cette position, les vaches sont sur la défensive. De plus, en ayant la tête haute, elles peuvent moins facilement donner des coups avec les membres postérieurs.
- Les animaux sont toujours à attacher avec des licols et des nœuds de sécurité faciles à défaire. Votre inséminateur vous montre volontiers comment faire.
- Sur les exploitations où les animaux ont moins de contact avec les humains (par exemple les troupeaux de vaches mères), il est conseillé d'installer des dispositifs de sécurité et de contention appropriés. Toute intervention sur l'animal, et pas seulement l'insémination, en sera facilitée. Voir les photos ci-contre.
- Le cas échéant, mettre l'inséminateur en garde en écrivant un message sur le post-it: «Attention, l'animal donne des coups de pieds» – Ainsi l'inséminateur pourra approcher l'animal avec grande précaution ou porter le tablier de protection.



Source: Exploitation de Daniel Hulliger, Ramsei